

**СТРУКТУРНОЕ ПОДРАЗДЕЛЕНИЕ «ДЕТСКИЙ САД ЛУЧИКИ» ГОСУДАРСТВЕННОГО
БЮДЖЕТНОГО ОБЩЕОБРАЗОВАТЕЛЬНОГО УЧРЕЖДЕНИЯ САМАРСКОЙ ОБЛАСТИ
СРЕДНЕЙ ОБЩЕОБРАЗОВАТЕЛЬНОЙ ШКОЛЫ № 7 ГОРОДА ПОХВИСТНЕВО
ГОРОДСКОГО ОКРУГА ПОХВИСТНЕВО САМАРСКОЙ ОБЛАСТИ**

***Образовательный маршрут для организации совместной
деятельности детей и родителей в сети Интернет для
детей старшего дошкольного возраста***

«Бессмертна Победа, бессмертны её солдаты!»

Составил педагог:



Кашина Екатерина Анатольевна

Уважаемые родители!


Со времен Великой отечественной войны прошло достаточно много времени, в живых осталось не так много ветеранов и участников той страшной войны, но подвиг советских людей всегда будет оставаться гордостью для потомков. Нужно воспитывать подрастающее поколение так, чтобы дети знали, помнили и чтили подвиг дедов и прадедов, понимали, как тяжело далась Победа, как отважно защищали свою Родину наши предки. Образовательный маршрут поможет лучше познакомить ваших детей с историей нашей Родины, научит больше любить ее, беречь своих и ценить своих близких. Он расширит круг познания, научит, как в доступной форме рассказать детям о Великой Отечественной войне.

Итак, отправляемся в путь!



№ Задания	Задание	Совместное выполнение заданий в сети Интернет
<p>Задание 1 Понедельник</p> <p>Беседа «Почему война называется Великой Отечественной?»</p> <p>Посмотрите военно-патриотический клип</p>	<p>Побеседуйте с ребенком на данную тему, расскажите причины возникновения войны.</p> <p>Вопросы для закрепления :</p> <ol style="list-style-type: none"> 1. Когда началась Великая Отечественная война? 2. Почему она так называется? 3. Какая страна развязала войну? 4. Что Гитлер хотел сделать с нашим народом? 5. Кто встал на защиту Отечества? 	<p>Перейдите по ссылке:</p>  <p>https://yandex.ru/video/preview/?filmId=4707124156562999689&text=военно%20патриотический%20клип&noreask=1&path=wizard&redirect=1583830575.1</p>
<p>Задание 2 Вторник</p> <p>Беседа «Военные профессии»</p> <p>Посмотрите мультфильм «Военные профессии»</p>	<p>Рассказывая детям о войне, следует упомянуть и о военных профессиях. Дети должны понимать, что помимо учителей, врачей, продавцов и прочих, есть категория людей, которые занимаются разработкой тактик и стратегий, боевой техники и оружия. В мирное время представители военных профессий готовят новобранцев и пополняют командный состав, занимаются разработками боевой техники и заданий, а во время войны они становятся командующими: генералы, маршалы и прочие. Посмотрите со своим ребенком видеofilm «Военные профессии».</p> <p>Те, кто остался в тылу, тоже помогали армии. Женщины, дети и старики работали на полях, фабриках, заводах, выращивали продукты, шили форму, готовили запасные части для техники, выпускали танки, самолеты и многое другое. Рассказывая детям о Великой отечественной войне, следует упомянуть о том, какое это было сложное и тяжелое время даже для тех, кто оставался в тылу, не говоря уже о тех, кто сражался на линии фронта. Как голодали люди, прятались в бомбоубежищах от</p>	<p>Перейдите по ссылке:</p> 

	бомбежек, как фашисты захватывали деревни и издевались над пленными, как подрывали дома.	
<p>Задание 3 Среда</p> <p>Беседа «дети - герои великой отечественной войны 1941-1945 и их подвиги»</p> <p>Просмотрите мультфильм «Солдатская сказка»</p>	<p>Расскажите детям о «дети - герои великой отечественной войны 1941-1945 и их подвиги»,</p> <p>Посмотрите мультфильм с ребенком и после просмотра задайте ему вопросы: Какой подарок подарил сын отцу? Где носил жука солдат Петр? Какой «подвиг» совершил жук? Что сделали после войны с жуком? Что «расскажет» жук товарищам?</p>	 <p>Перейдите по ссылке: https://www.youtube.com/watch?v=ucAGfi006_g&list=PLNNXbJgpekOBN8RNCQ3H435HVHq7KMjsB</p>
<p>Задание 4 Четверг</p> <p>Познакомите детей с пословицами и поговорками</p> <p>Раскраски</p> <p>Пазлы</p>	<p>Познакомите детей с пословицами и поговорками о войне и мире, понравившейся выучите с ребенком</p> <p>Предложите раскраски для ребенка и прособирайте пазлы</p>	<ol style="list-style-type: none"> http://www.russlav.ru/aktualno/pogovorki-i-poslovitsy-o-voyne.html https://solnet.ee/sol/009/ps_100 http://raskraska.com/raskraski/raskraski-deny-pobed-9-maya https://puzzleit.ru/puzzles/view/112723
<p>Задание 5 Пятница</p> <p>Беседа «Награды»</p> <p>Просмотрите видео клип «День Победы. Левитан о капитуляции Германии. 9 мая»</p>	<p>Солдаты советской армии были награждены медалями, орденами и специальными наградами. Медали «За отвагу», «За боевые заслуги», ордена «Красного знамени», Кутузова, Невского, Суворова, «Красной звезды», награды «За оборону Москвы», «За оборону Севастополя», «За оборону Ленинграда» получали командиры дивизий, отрядов, солдаты, рядовые бойцы, партизаны, дети-герои. Говорить с дошкольником о войне нужно простым, понятным и доступным для него языком. Маленькому ребенку будет сложно переосмыслить большой объем информации, поэтому не</p>	 <p>Перейдите по ссылке: https://www.youtube.com/watch?v=14mcZ_XY8xs</p>

<p>надо стараться сразу рассказать ему о войне все. Например, о военной технике и оружии лучше побеседовать после посещения виртуального музея.</p>	
<p>Вопросы:</p>	
<p>Какие награды военных лет вы знаете?</p>	
<p>За что командование вручало людям награды - ордена и медали?</p>	
<p>А какие награды есть у ваших старших родственников?</p>	
<p>А какие награды есть у ваших старших родственников?</p>	

На этом маршрут завершен. Надеюсь, он был полезен для вас и ваших детей.

Всем спасибо за внимание!