

Образовательный маршрут для организации совместной деятельности детей и родителей в сети Интернет «Этот удивительный космос»

Автор: воспитатель
СП Детский сад «Лучики»
Кашина Екатерина Анатольевна

Пояснительная записка

Предоставляю Вашему вниманию образовательный маршрут. Данный маршрут предлагается родителям пройти совместно с детьми дома. Здесь даются ссылки, по которым нужно переходить на каждом шаге маршрута. Маршрут рассчитан на 5 дней.

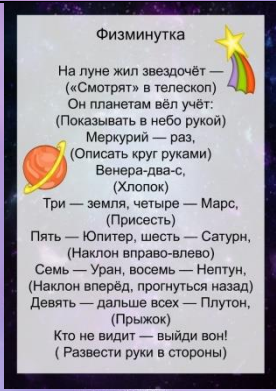

Данный образовательный маршрут составлен для родителей детей 4-5 лет.


Цель: Систематизация, обобщение и дополнение знаний детей о космосе в совместной деятельности с родителями при помощи интернет ресурсов.

Задачи:

- Развитие познавательно-речевой активности детей;
- Сформировать представления детей о солнечной системе; познакомить с различными планетами; обобщить и систематизировать знания детей о профессии космонавт;
- Развивать умение сравнивать и анализировать;
- Обогащать словарный запас детей и их знания о космосе;
- Развивать память, воображение, логическое мышление в процессе наблюдений, исследований природных объектов;
- Формировать умение применять полученные знания в разных видах деятельности;
- Побуждать обращаться к взрослым с вопросами, суждениями, высказываниями, к речевому общению друг с другом;
- Воспитывать бережное отношение к природе;
- Развивать коммуникативные навыки, самостоятельность, трудолюбие, любознательность;
- Активизировать совместную деятельность родителей и детей по изучению данной темы при помощи интернет ресурсов;
- Развивать навыки пользования компьютером;
- Развивать мелкую моторику и согласованные действия рук в процессе продуктивных видов детской деятельности.
- Развивать произвольное внимание, словесно-логическое мышление, усидчивость и работоспособность.

№ Задания	Задание	Совместное выполнение заданий в сети Интернет
Понедельник Что такое космос?	<ol style="list-style-type: none"> 1. Посмотрите с ребёнком рассказ о космосе (4 мин 39 сек) 2. Взрослый читает стихотворные строчки, но перед последним словом делает паузу, предлагая ребёнку самому закончить стишок. 3. Веселая зарядка для пальчиков Поочередное соединение большого пальца с мизинцем, безымянным, средним и указательным на ударные слоги 4. Посмотрите мультфильм и после просмотра побеседуйте с ребенком. 5. Поиграйте с ребенком 	<ol style="list-style-type: none"> 1. Перейдите по ссылке https://www.youtube.com/watch?v=Zsgg8GfWKRA&feature=youtu.be 2. У ракеты есть водитель, Невесомости любитель По-английски: “астронавт”, А по-русски ... (<i>космонавт</i>). <p>На корабле воздушном, Космическом, послушном, Мы, обгоняя ветер, Несёмся на ... (<i>ракете</i>).</p> <p>Планета голубая, Любимая, родная, Она твоя, она моя, И называется ... (<i>Земля</i>)</p> <p>Есть специальная труба, В ней Вселенная видна, Видят звёзд калейдоскоп Астрономы в ... (<i>телескоп</i>).</p> <ol style="list-style-type: none"> 3. В темном небе звезды светят, Космонавт летит в ракете. День летит и ночь летит И на землю вниз глядит. <div data-bbox="1134 1738 1495 1998" data-label="Image"> </div> <p>4.</p>

		<p>5. </p>
<p>Вторник Знакомст во с планетам и.</p>	<p>1. Посмотрите с ребенком мультфильм о планетах (12 мин 29 сек) перейдя по ссылке и после просмотра спросите, - Какие планеты запомнил ребёнок? - Какая планета самая горячая, а какая самая большая? - Какие особенности планет он ещё запомнил? 2. Соберите с ребенком пазлы 3. Выучите с ребенком скороговорку</p>	<p>1. https://www.youtube.com/watch?v=KFK7Zb1aV0Y&feature=youtu.be 2. https://online-puzzle.ru/online_puzzle_solnechnaya_sistema 3. </p>
<p>Среда Кто такие космонав ты?</p>	<p>1. Спросите у ребенка, что он знает о профессии космонавт. Вместе с Мурзилкой, вы можете расширить представления о профессии космонавт Спросите ребёнка: - Кто может стать космонавтом? - Чем космонавты занимаются в космосе? 2. Предложите раскраску ребенку 3. Предложите ребенку собрать пазлы. 4. А как живут космонавты на МКС вы можете узнать из видео 5. Кто такой Гагарин Ю.А.</p>	<p>1. https://www.youtube.com/watch?v=Kmc9vRCle1w&feature=youtu.be 2. https://www.раскраскараскраски.com/раскраска-Космонавт-космическом-про_166.html 3. https://kupidonia.ru/puzzle/pazl-kosmonavt-v-otkrytom-kosmose 4. https://www.youtube.com/watch?v=7_igSeiEHo8&feature=youtu.be 5. https://yandex.ru/video/preview/?text=про%20гагарина%20детям&path=wizard&parent=&reqid=1618394212200</p>

		829-38886592114873237100140-production-app-host-man-web-yp-264&wiz_type=vital&filmId=9072438895216111718
Четверг	<p>Побеседуйте с ребёнком:</p> <ul style="list-style-type: none"> • <i>На каких видах транспорта люди покоряли небесное пространство?</i> • <i>Что космонавты увидели поднявшись в космос?</i> • <i>Почему наша планета голубая?</i> • <i>Когда мы отмечаем День Космонавтики и почему?</i> <p>Если ребёнок затрудняется в ответах, помогите ему.</p>	
Пятница	<p>Предлагаю вам с ребенком нарисовать ракету по видео уроку. Послушайте сказку «Путешествие к звездам» и побеседуйте после того как прослушаете ее.</p>	https://www.youtube.com/watch?v=rgExvMYN3eE https://olga-tales.in.ua/puteshestvie-k-zvezdam/

Благодаря Интернет-ресурсам ваши дети узнали очень много нового и интересного о космосе!
Познавайте мир вместе!